

LATVIJAS UNIVERSITĀTES BIZNESĀ, VADĪBAS UN EKONOMIKAS FAKULTĀTES  
PRODUKTIVITĀTES ZINĀTNISKAIS INSTITŪTS  
“LATVIJAS UNIVERSITĀTES DOMNĪCA LV PEAK”



LATVIJAS UNIVERSITĀTE  
BIZNESĀ, VADĪBAS  
UN EKONOMIKAS  
FAKULTĀTE

# EKONOMIKAS BAROMETRS

Nr. 1 (1) 2022.gada jūnijs

Latvijas ekonomika turpina atveseļoties no Covid-19 pandēmijas radītās krīzes, pateicoties apjomīgajiem valdības un Eiropas Savienības fondu atbalsta pasākumiem un eksporta pieaugumam. 2022.gada 1.ceturksnī IKP ir pieaudzis par 6,7% salīdzinājumā ar 2021.gada 1.ceturksni. Tomēr Krievijas iebrukums Ukrainā negatīvi ietekmē izaugsmes perspektīvas. Pieaug inflācijas spiediens, īpaši enerģijas un pārtikas cenās. Nodarbināto skaits un nodarbinātības līmenis joprojām ir būtiski zemāks nekā 2019.gadā. Darbaspēka trūkums un saspringtais darba tirgus veicina algu pieaugumu. Lai arī prognozes par to neliecina un šobrīd tas nav visvairāk iespējamais scenārijs, tomēr vēl vairāk pasliktinoties ekonomikas izaugsmes rādītājiem, ekonomikai ir risks nonākt stagflācijā. Konkurētspējas mazināšanās riski joprojām ir ļoti augsti, jo pandēmijas izraisītās krīzes rezultātā ir palielinājusies plaisa starp produktivitātes un darbaspēka izmaksām. Lai celtu konkurētspēju, līdztekus atbalsta pasākumiem uzņēmumiem pārorientācijai no Krievijas tirgiem uz citiem, kā arī birokrātijas, ēnu ekonomikas un korupcijas būtiskai samazināšanai, svarīgākais ir aktivizēt politiku, kas vērsta uz produktivitātes celšanu. Latvijas vājākais punkts ir inovācijas, kas prasa ieguldījumus pētniecībā un attīstībā, kā arī cilvēku zināšanu un prasmju pilnveidošanā. Jāveicina kredītiestāžu finansējums uzņēmumiem, kas tiek izmantots salīdzinoši maz, salīdzinot ar ES vidējo līmeni, un ir viens no galvenajiem pēdējās desmitgades Latvijas izaugsmes atpalicības cēloņiem no Lietuvas un Igaunijas. Tāpat viens no galvenajiem uzdevumiem ir enerģētikas drošības nostiprināšana. Energoresursu un pārtikas sadārdzināšanās apstākļos ir jānodrošina mērķēts atbalsts riska grupām. Ņemot vērā ģeopolitisko nenoteiktību, nepieciešams veikt budžeta izdevumu radikālu izvērtēšanu un efektīvi ieguldīt Atveseļošanās fonda līdzekļus Latvijas ekonomikas konkurētspējas stiprināšanai.

## LATVIJAS EKONOMIKAS ATVESEĻOŠANOS IETEKMĒ ĢEOPOLITISKĀ SPRIEDZE.

2020.gadā Covid-19 krīzes dēļ IKP samazinājās par 3,8%. Pateicoties spēcīgam preču eksporta un investīciju pieaugumam un ar pandēmiju saistīto ierobežojumu atvieglošanu, 2021.gadā Latvijā atgriezās izaugsme. Uz stabilu atveseļošanu norādīja arī patēriņa pieaugums, ko veicināja apjomīgi valsts atbalsta pasākumi. 2021.gadā IKP pieauga par 4,5 procentiem.

Krievijas militārā agresija Ukrainā ir izraisījusi nopietnus ekonomikas traucējumus un piegādes ķēžu pārrāvumus, kas 2022.gadā ievērojami samazinās izaugsmi un palielinās inflāciju. LV PEAK ekspertu<sup>1</sup> konsensus prognoze rāda, ka 2022.gadā IKP pieaugs par 2% un tas ir par 2-3 procentpunktiem mazāk kā tika prognozēts pirms Krievijas iebrukuma Ukrainā.

LV PEAK prognozē, ka 2023. gadā izaugsme pieaugs līdz 3,1%, lai gan to joprojām bremzēs augstās inflācijas ietekme un Krievijas iebrukuma Ukrainā ekonomiskās sekas.

Ukrainas kara dēļ nākotne joprojām ir ļoti neskaidra un mainīga. Dominē izaugsmes lejupvērstie riski, no kuriem svarīgākie ir saistīti ar globālo ģeopolitisko un tirdzniecības spriedzi, kā arī pandēmijas iespējamo atgriešanos.

Ņemot vērā šī brīža situāciju, LV PEAK eksperti par neatliekamiem uzdevumiem situācijas stabilizācijai uzskata atbalsta uzņēmumiem tirgus pārorientēšanai intensificēšanu, birokrātijas ēnu ekonomikas un korupcijas būtisku samazināšanu, energoresursu un pārtikas sadārdzināšanās apstākļos mērķēta atbalsta grupām nodrošināšanu, kā arī kredītiestāžu finansējuma uzņēmumiem veicināšanu. Tāpat viens no galvenajiem uzdevumiem ir enerģētikas drošības nostiprināšana un neatkarības no Krievijas nodrošināšana.

### 1.tabula. Ekonomikas atveseļošanas ietekmē ģeopolitiskā spriedze

	2019	2020	2021	2022p	2023p
<b>IKP</b> (izmaiņas % pret iepriekšējo gadu)	2,5	-3,8	4,5	2,0	3,1
<b>Bezdarbs</b> (bezdarbnieki % no ekonomiski aktīvajiem iedzīvotājiem, 15-74 gadi)	6,3	8,1	7,6	7,4	6,9
<b>Darba algas</b> (vidējās bruto darba samaksas izmaiņas % pret iepriekšējo gadu)	7,2	6,2	11,7	9,8	7,1
<b>Inflācija</b> (gada vidējā patēriņa cenu inflācija, %)	2,8	0,2	3,3	11,1	5,6

Avots: Centrālā statistikas pārvalde (CSP), p - LV PEAK ekspertu konsensus prognoze.

## DARBA TIRGUS VĒL JOPROJĀM ATPALIEK NO PIRMS PANDĒMIJAS LĪMEŅA.

Lai arī darba tirgus uzlabojas atbilstoši ekonomisko aktivitāšu pieaugumam, bezdarba līmenis 2021.gadā joprojām bija par 1,2 procentpunktiem augstāks un līdzdalības līmenis par 1,7 procentpunktiem zemāks nekā pirms pandēmijas.

Bezdarba dinamikā pozitīvas tendences ir vērojamas jau kopš 2020. gada vidus. Bezdarbs turpināja samazināties arī 2021. gadā un 2022.gada sākumā. 2022.gada aprīlī tas bija 6,8%, kas ir par 1,2 procentpunktiem zemāks rādītājs nekā 2021.gada aprīlī.

Darba tirgu 2022.gadā turpinās balstīt gan Covid-19 pandēmijas ieviesto ierobežojumu atcelšana, gan arī jau uzsāktu valsts infrastruktūras objektu būvniecība. Ņemot to vērā, Krievijas militārās agresijas Ukrainā sankciju un eksporta tirgus sašaurināšanās tiešā ietekme uz Latvijas darba tirgu 2022.gadā vērtējama kā neliela.

Tāpat bezdarba līmeņa krišanās nākamajos gados ietekmēs darbaspēka samazināšanās demogrāfisko tendenču dēļ. LV PEAK ekspertu konsensus prognoze rāda, ka 2022.gadā vidēji bezdarba līmenis būs 7,4%, bet 2023.gadā tas turpinās samazināties un būs 6,9 procenti.

## COVID-19 KRĪZE IR IETEKMĒJUSI IEDZĪVOTĀJU EKONOMISKO AKTIVITĀTI.

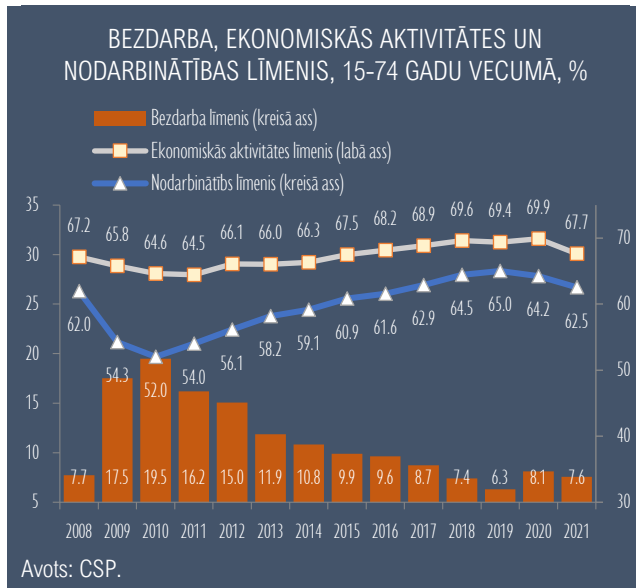
Nodarbināto skaits un nodarbinātības līmenis joprojām ir būtiski zemāks nekā pirms pandēmijas. 2021.gadā, salīdzinot ar 2020.gadu, nodarbinātības līmenis samazinājās par 1,7 procentpunktiem, bet nodarbināto skaits – par 29 tūkst. jeb 3,2%, kas bija lielākais nodarbināto skaita samazinājums kopš 2010.gada.

Nodarbinātības līmeņa samazināšanās un nelabvēlīgie demogrāfiskie procesi sašaurina darbaspēka piedāvājumu darba tirgū un paaugstina darbaspēka nepietiekamības riskus. Īstermiņā Ukrainas bēgļi palielinās darbaspēka piedāvājumu.

<sup>1</sup> Latvijas Universitātes domnīcas LV PEAK eksperti pārstāv šādas institūcijas: Latvijas Produktivitātes padomi, Latvijas Universitātes produktivitātes institūtu, Latvijas Universitātes

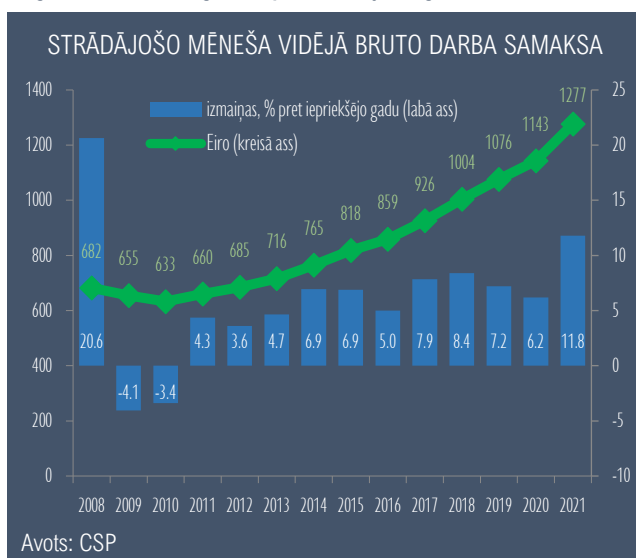
Biznesa, vadības un ekonomikas fakultāti, Fiskālās disciplīnas padomi, Latvijas Zinātņu akadēmiju, u.c.

### 1. grafiks. Covid-19 krīze ir ietekmējusi darba tirgu



Redzot, ka nākotnē darba tirgū saasināsies darbaspēka nepietiekamības problēma, LV PEAK eksperti uzskata, ka ir nepieciešams stiprināt pieaugušo izglītības sistēmu, lai nodrošinātu darbaspēka pāreju no neproduktīvām jomām uz augošām nozarēm. Pieaugušo izglītības sistēmas efektivitātei būs nozīmīga loma arī Covid-19 un Krievijas-Ukrainas kara negatīvo seku mazināšanā un kopējā tautsaimniecības produktivitātes līmeņa paaugstināšanā.

### 2. grafiks. Darba algas turpina strauji augt



### DARBASPĒKA TRŪKUMS UN SASPRINGTAIS DARBA TIRGUS VEICINA ALGU PIEAUGUMU.

Vidējā mēneša bruto alga 2021.gadā palielinājās par 11,7% – pieaugot līdz 1 277 eiro mēnesī, kas ir bijis straujākais algas

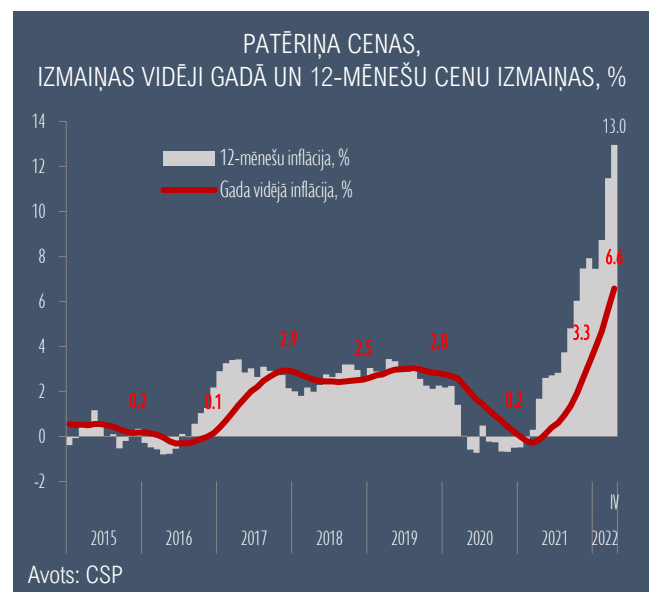
pieaugums pēdējo 13 gadu laikā. Pozitīvu spiedienu uz darba algām turpina uzturēt gan algu konverģences process tuvāk ES ekonomiski attīstīto valstu algu līmenim, gan arvien pieaugošā darbaspēka, īpaši kvalificētā, nepietiekamība.

LV PEAK ekspertu prognoze rāda, ka neskatoties uz ģeopolitisko spiedienu, algas turpinās pieaugt: 2022.gadā – par 9,8%, bet 2023.gadā – par 7,1 procentu.

### NEGATĪVIE PIEDĀVĀJUMA SATRICINĀJUMI VARĒTU UZTURĒT AUGSTĀKU INFLĀCIJU.

Līdz Covid-19 pandēmijai Latvijā bija vērojams mērens cenu kāpums, no 2017.-2019. gadam vidējā inflācija svārstījās 2,5-2,9% robežās. Savukārt pandēmijas laikā 2020.gadā, būtiski ierobežojot pieprasījumu, samazinājās arī cenas. Atsevišķos mēnešos 12-mēnešu cenu izmaiņas bija pat negatīvas, bet vidējais cenu līmenis 2020.gadā palielinājās vien par 0,2 procentiem.

### 3. grafiks. Kopš 2021.gada otrās puses strauji aug cenas

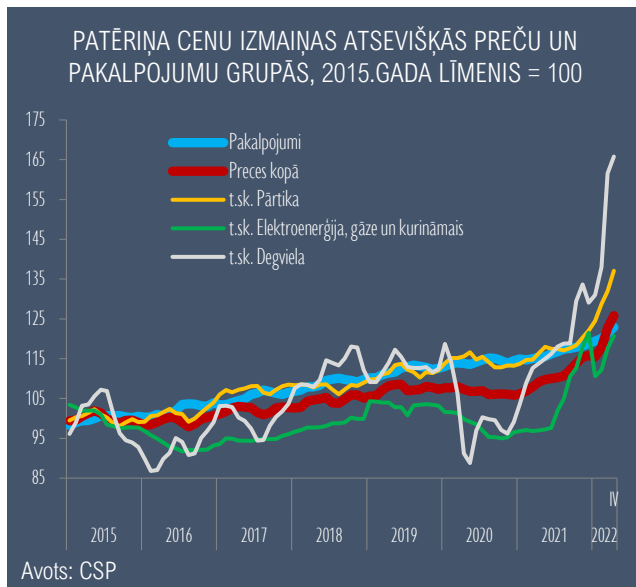


Ekonomikas pielāgošanās pandēmijas apstākļiem un vakcinācija ietekmēja aizvien mazāku ierobežojumu ieviešanu un salīdzinošu strauju ekonomikas atkopšanos gan Latvijā, gan arī globāli. Loģistika, piegāžu ķēdes un ražošanas jaudas netika līdzīgi augošajam pieprasījumam, kas ietekmēja pasaules cenu kāpumu 2021.gada otrā pusē, jo īpaši metālam, kokam u.c. starppatēriņa precēm. Kopš 2022.gada februāra beigām situāciju pasliktina Krievijas veiktā kara darbība Ukrainā – lielas nenoteiktības apstākļos ir strauji pieaugušas energoresursu un izejmateriālu cenas.

2022.gada aprīlī patēriņa cenas Latvijā bija par 13% augstākas nekā pirms gada, bet gada vidējā inflācija pieauga līdz 6,6%. Tik straujš cenu kāpums pēdējo reizi bija pirms 15 gadiem.

Vislielākā ietekme uz inflāciju ir pārtikas, elektroenerģijas un kurināmā, kā arī degvielas cenu kāpumam. Gada griezumā aprīlī pārtikas cenas bija palielinājušās par 17,3%, elektroenerģijai, gāzei un cietajam kurināmajam – par 24,4% un degvielai – par 46%. Kopumā šīs preču grupas veidoja pusi no visa cenu pieauguma.

#### 4. grafiks. Inflāciju ietekmē enerģijas un pārtikas cenas



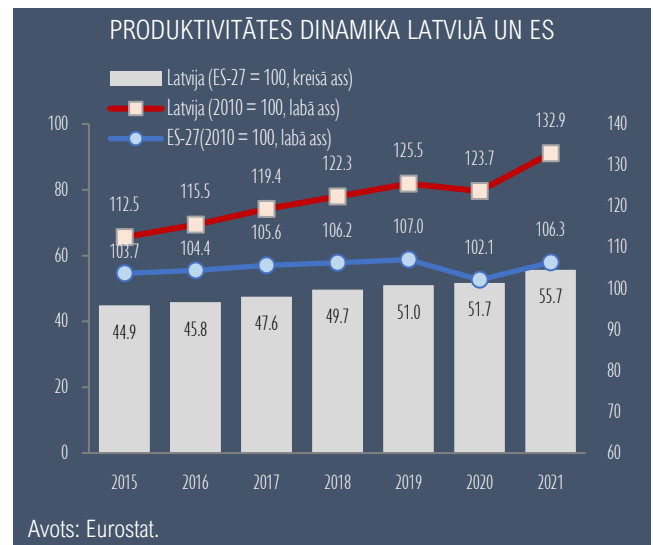
Arī turpmākajos mēnešos inflācija būs augsta. LV PEAK prognozē, ka patēriņa cenu inflācija vidēji 2022.gadā sasnies 11,1%, ko visbūtiskāk noteiks straujais enerģijas cenu pieaugums. Cenu kāpums gada nogalē un 2023.gadā varētu piebremzēties un gada vidējā inflācija 2023.gadā varētu samazināties līdz 5,6 procentiem.

Būtiska loma straujā cenu kāpuma seku mazināšanā ir fiskālajai un monetārajai politikai. LV PEAK eksperti uzskata, ka ļoti svarīgi, lai valsts atbalsts būtu savlaicīgs un precīzi mērķēts uz iedzīvotāju grupām, kam tas patiešām ir nepieciešams. Sniedzot pārāk dāsnu atbalstu ir risks, ka inflācijas spiediens tikai palielināsies.

#### COVID-19 PANDĒMIJA NEGATĪVI IETEKMĒ PRODUKTIVITĀTI.

Produktivitātes dinamiku kopš 2020.gada ietekmē nevienmērīgas korekcijas produktu un darba tirgos, reaģējot uz Covid-19 pandēmijas ierobežošanas pasākumiem. 2020.gadā produktivitāte samazinājās par 1,5%, bet jau 2021.gadā, mazinoties ierobežojumiem un atjaunojoties ekonomiskām aktivitātēm, produktivitāte bija par 7,2% augstākā līmenī nekā pirms gada.

#### 5. grafiks. Produktivitātes plaisa mazinās

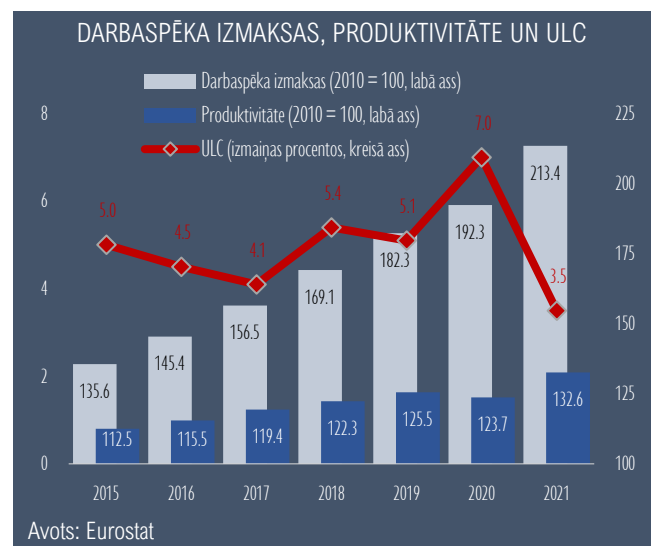


Lai gan produktivitātes dinamika pēdējos desmit gados ir gandrīz 3,5 reizes straujāka nekā vidēji ES, joprojām saglabājas liela produktivitātes plaisa. IKP uz vienu nodarbināto Latvijas tautsaimniecībā 2021.gadā bija 55,7% (73,5% pēc pirktspējas paritātes standarta) no vidējā ES līmeņa.

#### DARBASPĒKA IZMAKSAS TURPINA PIEAUGT.

Ekonomisko aktivitāšu samazināšanās ietekmē 2020.gadā arī darbaspēka izmaksas pieauga lēnāk nekā 2019.gadā – par 5,5% (2019.gadā – par 7,8%). Neskatoties uz to, produkcijas vienības darbaspēka izmaksas (ULC) pieauga par 7%, ko noteica produktivitātes kritums (par 1,5%).

#### 6. grafiks. Darbaspēka izmaksas aug straujāk nekā produktivitāte

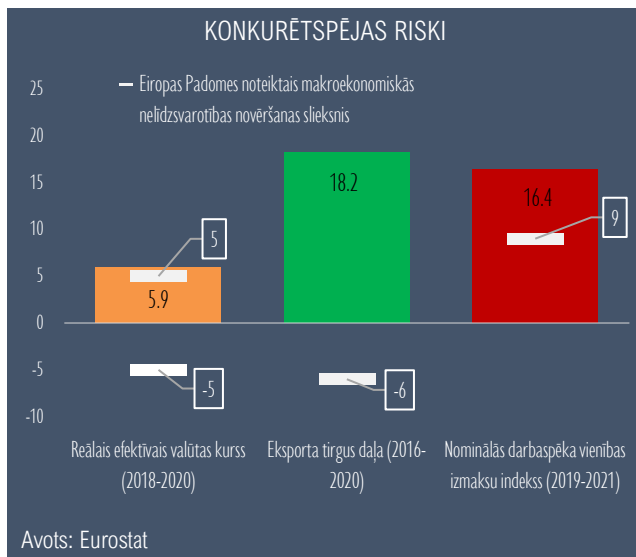


2021.gadā darbaspēka izmaksas turpināja pieaugt un bija par 11% augstākā līmenī nekā pirms gada. Produktivitātes pieaugums (par 7,2%) mazināja darbaspēka sadārdzināšanās spiedienu uz konkurētspēju. ULC pieaugums 2021.gadā bija mērenāks nekā pirms gada (pieauga par 3,5%). Straujš nominālā ULC pieaugums ir vērojams visās Baltijas valstīs.

## NERAUGOTIES UZ IZMAKSU UN CENU KONKURĒTSPĒJAS RADĪTĀJU VĀJINĀŠANOS, LATVIJAS EKSPORTA TIRGUS DAĻA PIEAUG.

Aug izmaksu konkurētspējas vājināšanās riski, par ko liecina reālā efektīvā valūtas kursa (REER) un ULC pieaugums. Tomēr Latvijas eksporta tirgus daļas dinamika joprojām ir pozitīva. 2020.gadā tā palielinājās par 10,2%, bet piecos gados (2016.-2020.gads) – pieauga par 18,2%. To noteica preču eksporta tirgus daļas kāpums – par 24,7% un pakalpojumu eksporta tirgus daļas pieaugums par 3,4 procentiem.

### 7. grafiks. Palielinās izmaksu konkurētspējas riski



## PRODUKTIVITĀTES PALIELINĀŠANA IR GALVENAIS IZAUGSMI NOTEICOŠAIS FAKTORS.

Covid-19 pandēmijas krīzes korekcijas nav būtiski mainījušas ilgtermiņa tendences darbaspēka izmaksu dinamikā, kas arī turpmāk būs visai strauja. Darbaspēka izmaksu kāpumu lielā mērā ietekmē nelabvēlīgas demogrāfiskās tendences, augošs pieprasījums un augsta konkurence ES atvērtajos darba tirgos. 2021.gadā darbaspēka izmaksas ir būtiski pārsniegušas pirms pandēmijas līmeni, kamēr produktivitātes kāpums šajā pašā laikā ir bijis mērenāks. Tas liecina par produktivitātes plaisas

palielināšanos. Latvijas lielākais izaicinājums ir produktivitātes palielināšana, kas ir vienīgais ceļš kā novērst arvien pieaugošo izmaksu spiedienu uz konkurētspēju.

LV PEAK eksperti uzskata, ka produktivitātes pieaugumam arvien vairāk būs jābalstās uz zinātnesietilpīgām darbībām, kuru īpatsvars ekonomikā šobrīd ir mazs. Latvijas vājākais punkts ir inovācijas – ieguldījumi pētniecībā un attīstībā, kā arī cilvēku zināšanu un prasmju pilnveidošanā. Tomēr, politikas veidotāji nedrīkst aizmirst „vecās” problēmas, kā, piemēram, infrastruktūras nepilnības, reģionu krāsās atšķirības, sociālo nevienlīdzību, u.c. Produktivitātes un konkurētspējas paaugstināšanai ir nepieciešama vispusīga un plašāka pieeja – spēcīgs sniegums vienā jomā nevar kompensēt vāju veikumu citā.

## COVID-19 PANDĒMIJA IR IZRAISĪJUSI BŪTISKAS IZMAIŅAS LĪDZ ŠIM ĪSTENOTAJĀ FISKĀLAJĀ POLITIKĀ.

2020. gadā ES tika aktivizēta Stabilitātes un izaugsmes pakta vispārējā izņēmuma klauzula, ļaujot ES valstīm palielināt vispārējās valdības budžeta deficītu 2020., 2021. un 2022. gadā tādā apjomā, cik ir nepieciešams pandēmijas radītā ekonomikas kaitējuma mazināšanai.

### 2.tabula. Covid-19 pandēmijas ietekmē budžeta deficīts būtiski palielinājās

	2018	2019	2020	2021
Ieņēmumi, % pret IKP	38,5	37,6	38,8	37,6
Izdevumi, % pret IKP	39,4	38,2	43,3	44,9
Bilance, % pret IKP	-0,8	-0,6	-4,5	-7,3

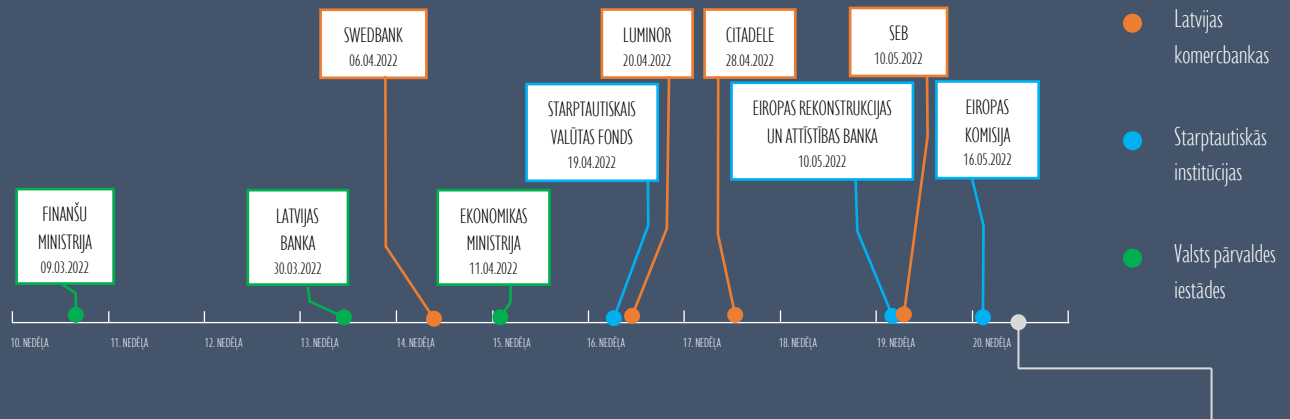
Avots: CSP

Augstu deficīta līmeni 2021.un 2022.gadā noteica apjomīga atbalsta pasākumu pakete Covid-19 ietekmes mazināšanai un ekonomikas atveseļošanai, kuras ietekmi Finanšu ministrija ir novērtējusi 2,2 miljardu eiro jeb 6,9% no IKP apmērā. 2022. gada budžets tika apstiprināts ar deficītu 4,8% apmērā no IKP. Tajā ir paredzēts, ka tiks izbeigta lielākā daļa ar Covid-19 krīzi saistīto atbalsta pasākumu. Tomēr ņemot vērā Krievijas-Ukrainas karu un visām ar to saistītajām sekām budžetā varētu tikt veiktas izmaiņas.

Ņemot vērā ģeopolitisko nenoteiktību, LV PEAK eksperti uzskata, ka nepieciešams veikt budžeta izdevumu radikālu izvērtēšanu un efektīvi ieguldīt Atveseļošanās fonda līdzekļus ekonomikas konkurētspējas stiprināšanai.

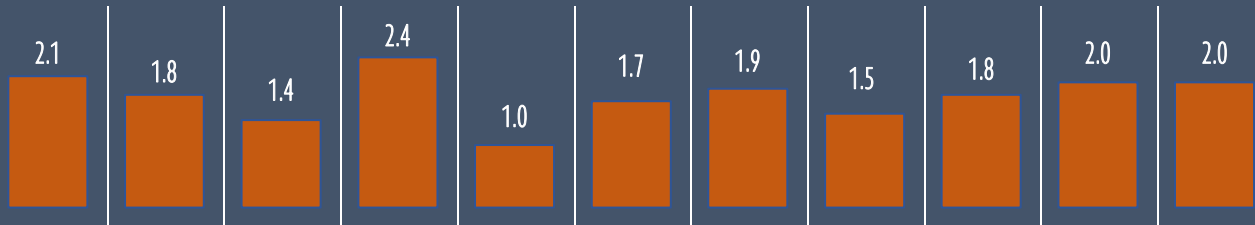
## INFOGRAFIKA

## LATVIJAS UN STARPTAUTISKO INSTITŪCIJU PROGNOZES – EKONOMIKAS IZAUGSMES TEMPI PALĒNINĀSIES, SAGLABĀSIES STRAUŽŠ INFLĀCIJAS KĀPUMS

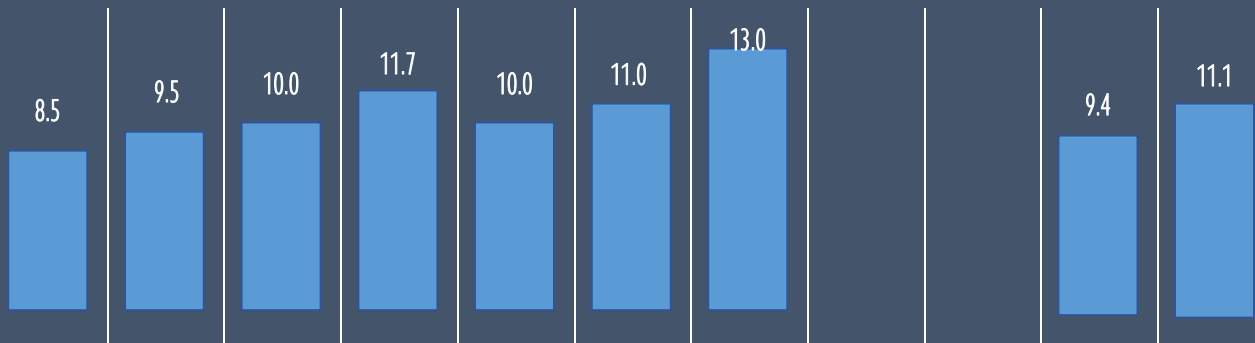


INSTITŪCIJA	AVOTS
FINANŠU MINISTRIJA	Avots: ➔
LATVIJAS BANKA	Avots: ➔
SWEDBANK	Avots: ➔
EKONOMIKAS MINISTRIJA	Avots: ➔
SVF	Avots: ➔
LUMINOR	Avots: ➔
CITADELE	Avots: ➔
ERAB	Avots: ➔
SEB	Avots: ➔
EIROPAS KOMISIJA	Avots: ➔
LV PEAK EKSPERTU KONSENSUS PROGNOZE	18.05.2022.

## IKP PROGNOZES 2022.GADAM, %



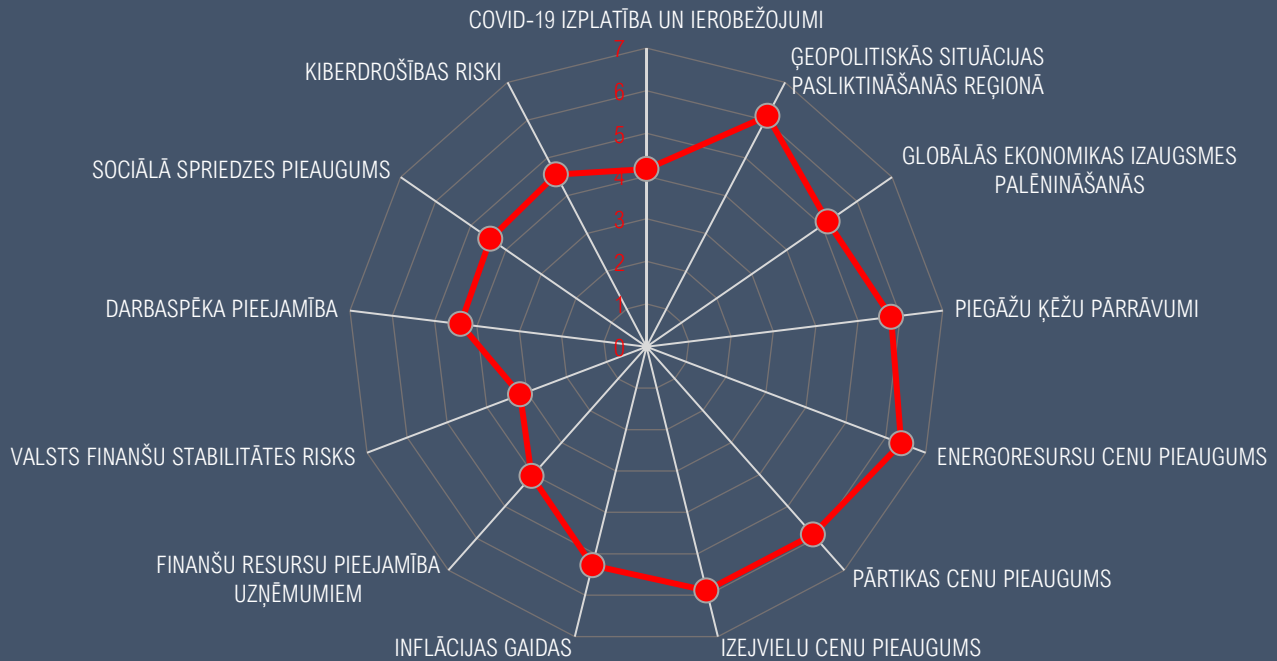
## INFLĀCIJAS PROGNOZES 2022.GADAM, %



## INFOGRAFIKA

## GALVENIE EKONOMIKAS IZAUGSMES RISKI ĪSTERMIŅĀ – CENU KĀPUMS UN ĢEOPOLITISKĀ SITUĀCIJA REĢIONĀ

LV PEAK ekspertu aptaujā tika lūgts novērtēt iespējamus riskus ekonomikas izaugsmei īstermiņā skalā no 1 (ļoti zems risks) līdz 7 (ļoti augsts risks). Galvenie identificētie riski ir energoresursu cenu pieaugums un ģeopolitiskās situācijas pasliktināšanās reģionā. Tāpat kā augsti riski tika novērtēti arī pārtikas un izejvielu cenu pieaugums, iespējamie piegāžu ķēžu pārrāvumi un patērētāju inflācijas gaidas.



ENERGORESURSU CENU  
PIEAUGUMS



KIBERDROŠĪBAS RISKI



ĢEOPOLITISKĀS SITUĀCIJAS  
PASLIKTINĀŠANĀS REĢIONĀ



SOCIĀLĀ SPRIEDZES  
PIEAUGUMS



PĀRTIKAS CENU  
PIEAUGUMS



DARBASPĒKA  
PIEEJAMĪBA



IZEJVIELU CENU  
PIEAUGUMS



COVID-19 IZPLATĪBA UN  
IEROBEŽOJUMI



PIEGĀŽU ĶĒŽU  
PĀRRĀVUMI



FINANŠU RESURSU  
PIEEJAMĪBA  
UZŅĒMUMIEM



INFLĀCIJAS  
GAIDAS



VALSTS FINANŠU  
STABILITĀTES  
RISKS



GLOBĀLĀS EKONOMIKAS  
IZAUGSMES  
PALĒNINĀŠANĀS

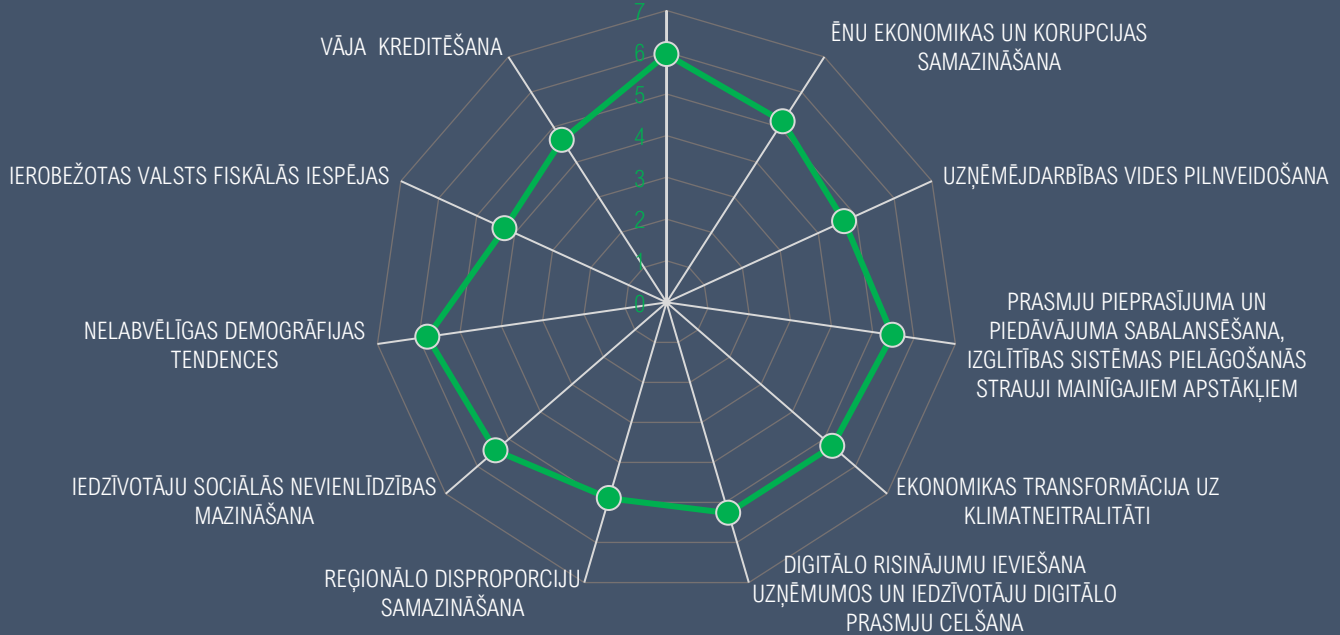


## INFOGRAFIKA


## GALVENIE VIDĒJA TERMIŅĀ IZAIČINĀJUMI IZAUGSMEI – IEGULDĪJUMI PĒTNIECĪBĀ, JAUNOS PRODUKTOS, CILVĒKKAPITĀLĀ

LV PEAK ekspertu aptaujā tika lūgts novērtēt iespējamus izaicinājumus ekonomikas izaugsmei vidējā termiņā skalā no 1 (ļoti zems) līdz 7 (ļoti augsts). Galvenie izaicinājumi ir nepietiekamie ieguldījumi pētniecībā un jaunu produktu izstrādē. Nozīmīga loma nākotnes izaugsmei ir cilvēkkapitālam – nelabvēlīgā demogrāfiskā situācija un prasmju piedāvājuma un pieprasījuma atbilstība arī tika norādīti kā būtiski izaicinājumi.


## IEGULDĪJUMU PALIELINĀŠANA PĒTNIECĪBĀ UN INOVĀCIJĀS




IEGULDĪJUMU PALIELINĀŠANA PĒTNIECĪBĀ UN INOVĀCIJĀS




ĒNU EKONOMIKAS UN KORUPCIJAS SAMAZINĀŠANA



NELABVĒLĪGAS DEMOGRĀFIJAS TENDENCES




REĢIONĀLO DISPROPORCIJU SAMAZINĀŠANA




PRASMJU PIEPRASĪJUMA UN PIEDĀVĀJUMA SABALANSĒŠANA, IZGLĪTĪBAS SISTĒMAS PIELĀGOŠANĀS STRAUJI MAINĪGAJIEM APSTĀKĻIEM




UZŅĒMĒJDARBĪBAS VIDES PILNVEIDOŠANA




IEDZĪVOTĀJU SOCIĀLĀS NEVIENLĪDZĪBAS MAZINĀŠANA




VĀJA KREDITĒŠANA




EKONOMIKAS TRANSFORMĀCIJA UZ KLIMATNEITRALITĀTI



IEROBEŽOTAS VALSTS FISKĀLĀS IESPĒJAS



DIGITĀLO RISINĀJUMU IEVIEŠANA UZŅĒMUMOS UN IEDZĪVOTĀJU DIGITĀLO PRASMJU CELŠANA



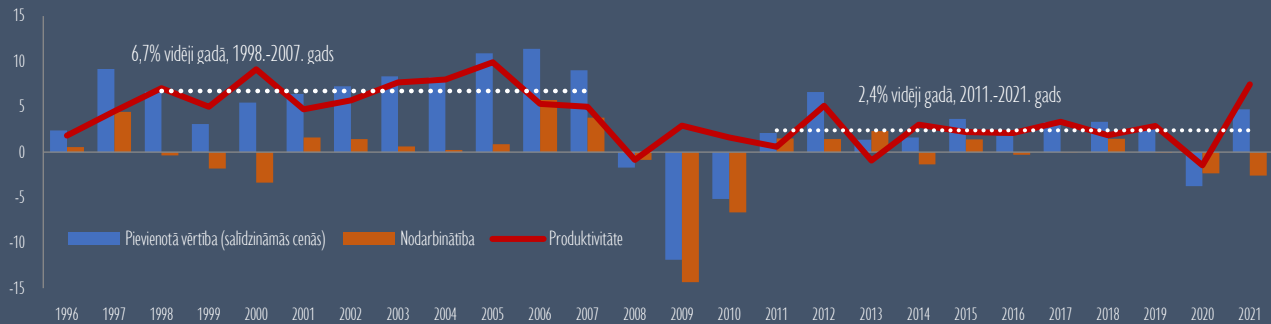


## INFOGRAFIKA

## PRODUKTIVITĀTE LATVIJĀ

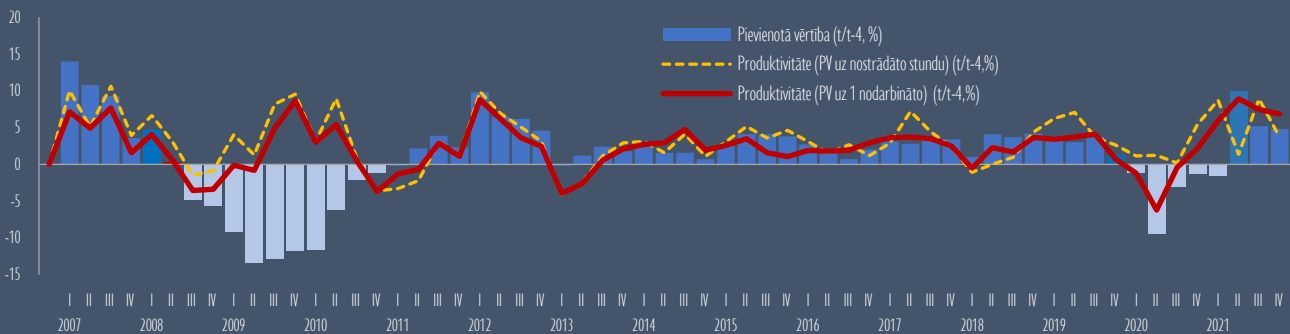
## LATVIJAS PIEVIENOTĀS VĒRTĪBAS, NODARBINĀTĪBAS UN PRODUKTIVITĀTES PIEAUGUMA TEMPI

% pret iepriekšējo gadu



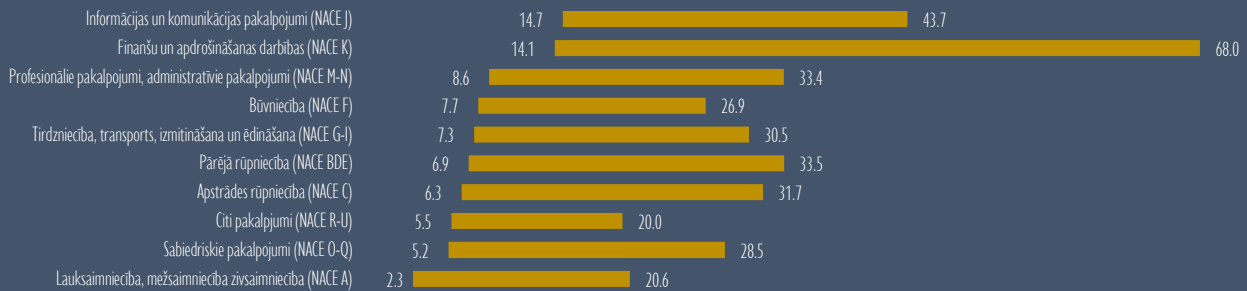
## LATVIJAS PIEVIENOTĀS VĒRTĪBAS, NODARBINĀTO SKAITA UN NOSTRĀDĀTO STUNDU DINAMIKA

% pret iepriekšējā gada atbilstošo ceturksni, neizlīdzināti dati



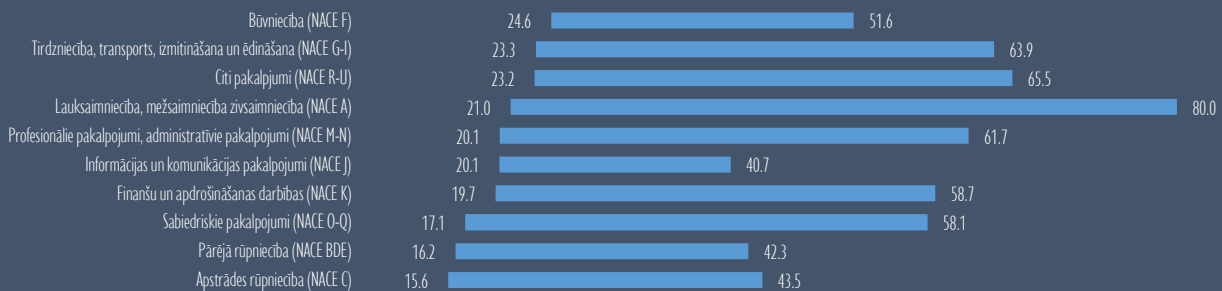
## LATVIJAS NOZARU PRODUKTIVITĀTE 2000.-2021.

tūkstošos eiro uz vienu nodarbināto, faktiskajās cenās



## LATVIJAS NOZARU PRODUKTIVITĀTE PRET ES VIDĒJO LĪMENI

faktiskajās cenās, ES=100



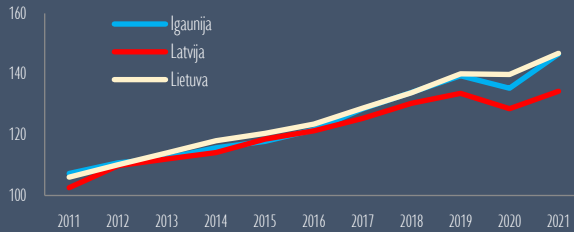
Avots: Eurostat

## INFOGRAFIKA

## BALTIJAS VALSTU SALĪDZINĀJUMS

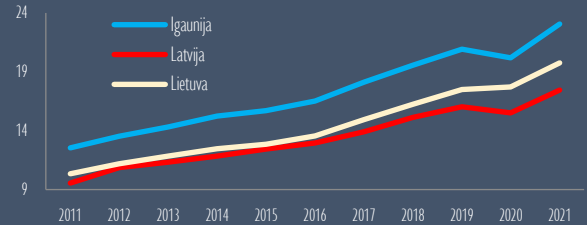
## IEKŠZEMES KOPPRODUKTS

Dinamika salīdzināmās cenās, 2010.gads=100



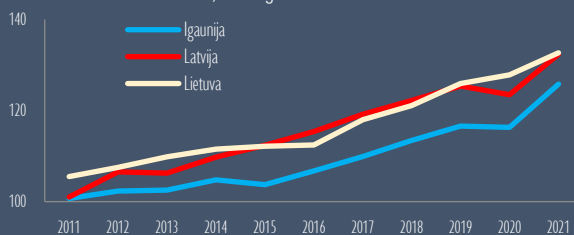
## IEKŠZEMES KOPPRODUKTS UZ 1 IEDZĪVOTĀJU

Faktiskajās cenās, tūkst. EUR



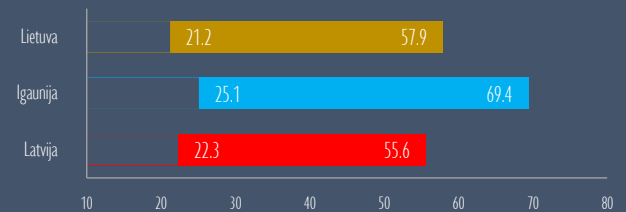
## PRODUKTIVITĀTE

Dinamika salīdzināmās cenās, 2010.gads=100



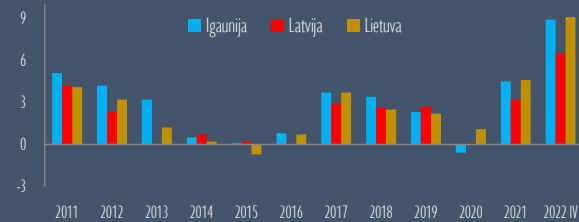
## PRODUKTIVITĀTES KONVERĢENCE

No 2000.-2021.gadam, faktiskajās cenās, ES=100



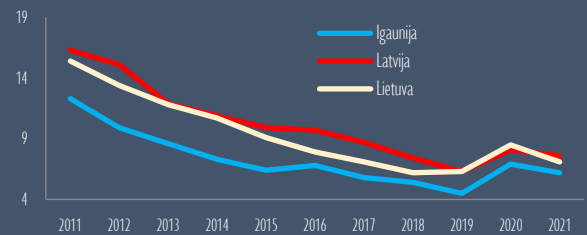
## INFLĀCIJA

Harmonizētais patēriņa cenu indekss, gada vidējās izmaiņas, %



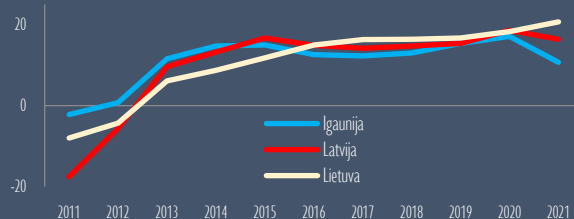
## BEZDARBS

Bezdarba līmenis 15-74 gadu vecuma grupā, %



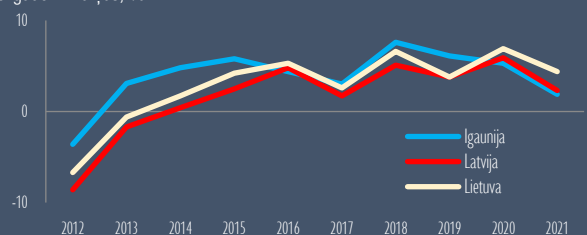
## NOMINĀLAIS ULC

Produkcijas vienības darbaspēka izmaksu 3-gadu izmaiņas, %



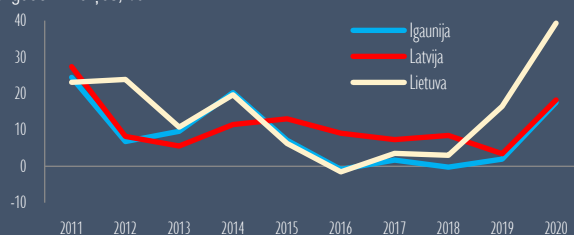
## REĀLAIS EFEKTĪVAIS VALŪTAS MAIŅAS KURSS

3-gadu izmaiņas, %



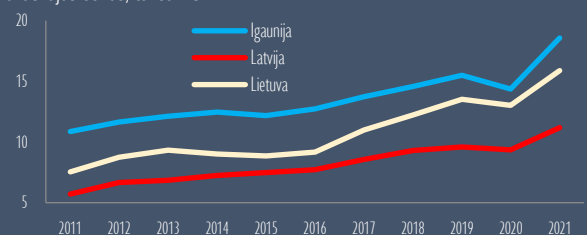
## EKSPORTA TIRGUS DAĻAS

5-gadu izmaiņas, %



## EKSPORTS UZ 1 IEDZĪVOTĀJU

Faktiskajās cenās, tūkst. EUR



Avots: Eurostat